



PRZYCZEPY KEMPINGOWE 2025

ONTOUR | DE LUXE | EXCELLENT | EXCELLENT EDITION | PRESTIGE | MAXIA

Hobby
GEBAUT FÜRS LEBEN



BUILT FOR LIFE

... oznacza caravanning dla wszystkich – łatwy, bezpieczny i relaksujący. Hobby działa zgodnie z tą zasadą od ponad 55 lat. Nie ma znaczenia, czy będzie to sprawdzony bestseller, czy nowy innowacyjny model – oferujemy Ci najwyższą jakość i funkcjonalność, w połączeniu z nowoczesnym wzornictwem 'Made in Germany'. Nie dziwi więc, że Hobby to najpopularniejsza i najczęściej kupowana marka przyczep i samochodów kempingowych w Europie. A wyróżnia nas także i to, że wszystkie przyczepy kempingowe Hobby posiadają fabrycznie zamontowane, kompletne wyposażenie HobbyKomplett. A to oznacza, że możesz rozpocząć swój urlop od zaraz, w komfortowy i bez troski sposób.

Niech katalog ten stanie się inspiracją do Twoich dalszych poszukiwań i dokonania właściwych wyborów. Jeszcze więcej informacji o produktach Hobby oraz innych szczegółów dotyczących wyposażenia można znaleźć na stronie hobby-caravan.de/pl. Tam też możesz skonfigurować swój wymarzony pojazd.

Życzymy przyjemnej lektury.

SPIS TREŚCI

Jakość Made in Germany	4
Wyjątkowa stylistyka	6
Serie	8
ONTOUR	10
DE LUXE	16
EXCELLENT	22
EXCELLENT EDITION	28
PRESTIGE	34
MAXIA	40
Za Hobby przemawiają twarde fakty	46
Układy wnętrz pojazdów	48



Dowiedz się więcej o naszym świecie Hobby i poznaj jego wszystkie zalety na stronie hobby-caravan.de/pl



ZAKŁAD PRODUKCYJNY PRZYCZEP KEMPINGOWYCH FIRMY HOBBY



ZAKŁAD PRODUKCYJNY SAMOCHODÓW KEMPINGOWYCH FIRMY HOBBY



CENTRUM SERWISOWE FIRMY HOBBY



JAKOŚĆ MADE IN GERMANY

Made in Germany, w przypadku Hobby, oznacza najwyższą jakość i staranność wykonania.

Zatrudniamy łącznie ponad 1200 pracowników. Tutaj też, w jednym z największych w Europie zakładów produkujących przyczepy i samochody kempingowe, powstaje rocznie ponad 15000 pojazdów.

Najnowocześniejsze maszyny i najnowsza technologia gwarantują najwyższą jakość i precyzję wykonania. Darząc szacunkiem wszystkich naszych klientów, staramy się spełniać ich indywidualne potrzeby, korzystając z wiedzy i doświadczenia zatrudnionych przez nas fachowców. Dzięki takim walorom powstają wyjątkowe pojazdy, będące doskonałymi towarzyszami każdej podróży - niezawodne, trwałe i ponadczasowe.

Jesteśmy dumni z naszej jakości i na dowód oferujemy dwunastoletnią gwarancję szczelności połączeń zabudowy naszych pojazdów.

Hobby. Na całe życie.



Dowiedz się więcej o zakładzie produkcyjnym przyczep kempingowych firmy Hobby na stronie hobby-caravan.de/pl



**GWARANCJA
SZCZELNOŚCI**

MADE IN GERMANY



Listwa markizy przeciwdeszczowej

Podwójnie przeszklone i przyciemnione okna zewnętrzne

Drzwi wejściowe jednoczęściowe, bardzo szerokie, z potrójnym zamknięciem, z oknem, koszem na śmieci, schawkami i moskitierą

Dyszel z osłoną, o dużej wytrzymałości

Precyzyjne połączenia zabudowy

Okno dachowe DOMETIC SEITZ z roletą przeciwsłoneczną i moskitierą

Zintegrowana listwa przedsionka

Panoramyczne okno dachowe

Zaczepek z systemem stabilizacji toru jazdy KNOTT

Duża pokrywa luku bagażowego

Kołpaki

Panel tylny z nowoczesnymi oprawami oświetleniowymi

Stabilne uchwyty manewrowe

Przestronna skrzynia na butle gazowe

Przepust na korbę w przedniej osłonie

Stabilne podpory do dużych obciążeń

System hamowania najazdowego KNOTT ANS z automatyczną regulacją szczęk

PRZYCZEPA KEMPINGOWA W WYJĄTKOWEJ STYLISTYCE

W Hobby liczy się nie tylko wnętrze. Dzięki wielu pomysłowym i praktycznym detalom nasze pojazdy przyciągają wzrok także zewnętrzną stylistyką. Typowy dla przyczep kempingowych Hobby jest sportowy design, podkreślony przez płynne linie i aerodynamiczne kształty. Stylowe elementy, takie jak chromowane uchwyty manewrowe czy sportowa tylna część nadwozia, doskonale podkreślają charakter pojazdu.



Odkryj wszystkie szczegóły bogatego wyposażenia naszych przyczep kempingowych na stronie hobby-caravan.de/pl



ONTOUR

STRONA 10

Układy wnętrza: 3

Miejsca do spania: 3 - 5

Długość: 5.791 - 6.720 mm

Szerokość: 2.200 mm

Dopuszczalna masa całkowita:

1.200 - 1.500 kg



DE LUXE

STRONA 16

Układy wnętrza: 13

Miejsca do spania: 3 - 7

Długość: 5.975 - 7.520 mm

Szerokość: 2.300 - 2.500 mm

Dopuszczalna masa całkowita:

1.300 - 2.000 kg



EXCELLENT

STRONA 22

Układy wnętrza: 4

Miejsca do spania: 3 - 4

Długość: 6.762 - 7.520 mm

Szerokość: 2.300 - 2.500 mm

Dopuszczalna masa całkowita:

1.350 - 2.000 kg



EXCELLENT EDITION

STRONA 28

Układy wnętrza: 10

Miejsca do spania: 4 - 5

Długość: 6.640 - 8.331 mm

Szerokość: 2.300 - 2.500 mm

Dopuszczalna masa całkowita:

1.350 - 2.200 kg



PRESTIGE

STRONA 34

Układy wnętrza: 10

Miejsca do spania: 4 - 7

Długość: 7.520 - 9.031 mm

Szerokość: 2.500 mm

Dopuszczalna masa całkowita:

1.700 - 2.500 kg



MAXIA

STRONA 40

Układy wnętrza: 3

Miejsca do spania: 4 - 7

Długość: 7.713 - 8.331 mm

Szerokość: 2.500 mm

Dopuszczalna masa całkowita:

1.800 - 2.200 kg



Izolowane okna dachowe

Pojemne schowki pod siedziskami

Kasety typu kombi z roletą przeciwsłoneczną i moskitierą



390 SF

ONTOUR

NIE TYLKO DLA POCZĄTKUJĄCYCH



Przyczepa kempingowa Hobby ONTOUR jest doskonale przygotowana do spontanicznych wypraw w szeroki świat.

Kompaktowa przyczepa kempingowa ONTOUR firmy Hobby o masie od 1 200 kg i szerokości od 2,20 m jest idealna również do mniejszych pojazdów ciągnących. Trzy różne modele to doskonałe wprowadzenie do świata Hobby.

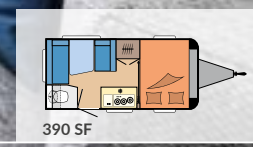
- Układy wnętrza:** 3
- Miejsca do spania:** 3 - 5
- Łóżka francuskie:** 2
- Łóżka pojedyncze:** 1
- Łóżka dziecięce:** 1
- Tapicerka:** Lago
- Fronty mebli:** Dąb Moyet / biały matowy
- Kuchnia:** Szara



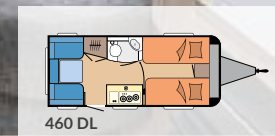
Dowiedz się więcej o modelu Ontour i jego największych zaletach na stronie hobby-caravan.de/pl



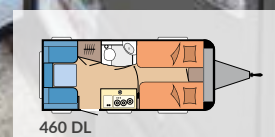
Siedziska z dużą ilością miejsca na nogi



Lampki do czytania zmieniające kolor



Lodówka podblatowa z dużym zamrażalnikiem



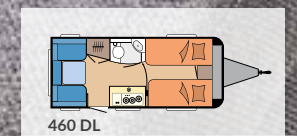
W TWOIM STYLU

Dużo miejsca do przygotowywania potraw, smażenia i przechowywania – w kuchni Hobby przestrzeń zdaje się rozszerzać. Czy będzie to kompaktowa kuchnia boczna, przestronna kuchnia w kształcie litery L czy też kuchnia w tylnej części pojazdu: każdy centymetr jest sprytnie wykorzystany. Dzięki temu na stole zawsze znajdzie się coś pysznego. Jeszcze więcej przemyślanych rozwiązań w wyposażeniu kuchni znajdziesz na naszej stronie.



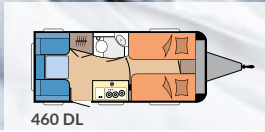
Roleta do okna kuchennego ze zintegrowanymi gniazdami elektrycznymi

Przestronne szuflady kuchenne z systemem zamykania "push lock" i systemem łagodnego domykania "soft close"

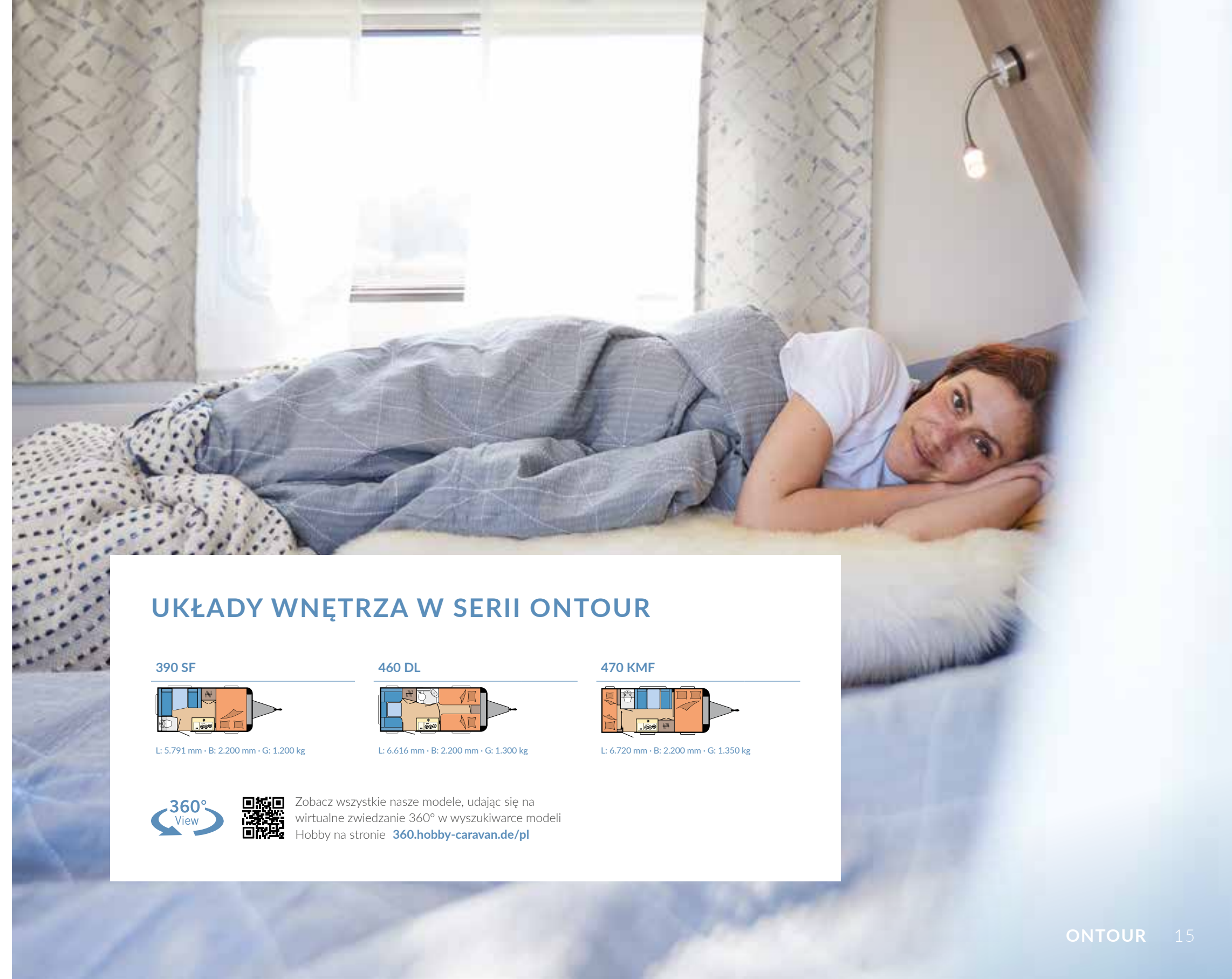




Lampka LED z elastycznym ramieniem



Wiele schowków do przechowywania różnych akcesoriów



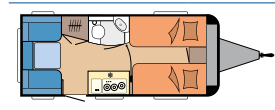
UKŁADY WNĘTRZA W SERII ONTOUR

390 SF



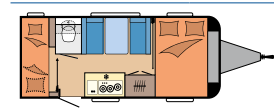
L: 5.791 mm · B: 2.200 mm · G: 1.200 kg

460 DL



L: 6.616 mm · B: 2.200 mm · G: 1.300 kg

470 KMF



L: 6.720 mm · B: 2.200 mm · G: 1.350 kg



Zobacz wszystkie nasze modele, udając się na wirtualne zwiedzanie 360° w wyszukiwarce modeli Hobby na stronie 360.hobby-caravan.de/pl

Łóżko opuszczane



DE LUXE WSZECHSTRONNA I UNIWERSALNA



Wszechstronna przyczepa z serii DE LUXE, spełnia przeróżne oczekiwania entuzjastów carawaningu. 13 wyjątkowych układów wnętrza, czynią z niej uniwersalny produkt dla niemal każdego użytkownika. To jeden z powodów, dla których Hobby DE LUXE zajmuje czołowe miejsce na liście naszych bestsellerów.

Wszystkich urzeka nowoczesne i przyjazne wzornictwo, dzięki któremu poczujesz wyjątkową przestrzeń i domową atmosferę.

Układy wnętrza: 13

Miejsca do spania: 3 - 7

Łóżka francuskie: 7

Łóżka wyspowe: 1

Łóżka pojedyncze: 4

Łóżka dziecięce: 5

Opuszczane łóżka: 2

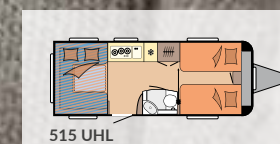
Tapicerka: Turo

Fronty mebli: Wiąz Baron / biały matowy / Grace

Kuchnia: Szara



Dowiedz się więcej o modelu De Luxe i jego największych zaletach na stronie hobby-caravan.de/pl





Uchwyt na ręcznik



490 KMF



2-piętrowe łóżko dziecięce*

Łóżko dziecięce z tablicą do rysowania



490 KMF



490 KMF

MIEJSCE DLA WSZYSTKICH

Przytulne miejsce dla rodziny i przyjaciół. Dzięki wszechstronnym układom części mieszkalnej wszystko jest możliwe. Wygodna przestrzeń nie tylko dla dwóch, ale i czterech lub więcej osób. W przestronnych szafkach i na dużych półkach, zmieści się prawie wszystko. Na naszej stronie znajdziesz różne propozycje przechowywania swoich rzeczy.



Duża szafa na ubrania

Pojemne, przewiewne szafki wiszące

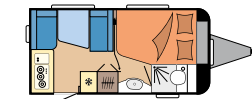


490 KMF



UKŁADY WNĘTRZA W SERII DE LUXE

400 SFe



L: 5.975 mm · B: 2.300 mm · G: 1.300 kg

460 UFe



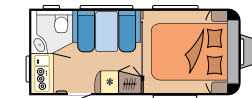
L: 6.640 mm · B: 2.300 mm · G: 1.350 kg

460 LU



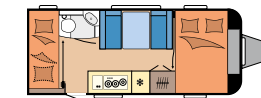
L: 6.762 mm · B: 2.300 mm · G: 1.350 kg

460 SFf



L: 6.762 mm · B: 2.300 mm · G: 1.350 kg

490 KMf



L: 6.892 mm · B: 2.300 mm · G: 1.500 kg

495 UL



L: 7.131 mm · B: 2.300 mm · G: 1.500 kg

495 WFB



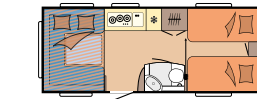
L: 7.131 mm · B: 2.300 mm · G: 1.500 kg

515 UHK



L: 7.537 mm · B: 2.300 mm · G: 1.700 kg

515 UHL



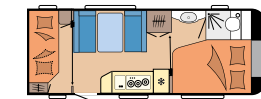
L: 7.537 mm · B: 2.300 mm · G: 1.700 kg

540 UL



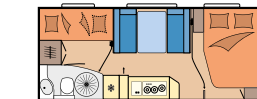
L: 7.297 mm · B: 2.300 mm · G: 1.500 kg

540 KMFe



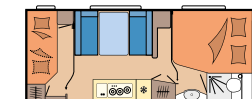
L: 7.449 mm · B: 2.300 mm · G: 1.600 kg

545 KMf



L: 7.432 mm · B: 2.500 mm · G: 1.700 kg

560 KMFe



L: 7.520 mm · B: 2.500 mm · G: 1.700 kg



Zobacz wszystkie nasze modele, udając się na wirtualne zwiedzanie 360° w wyszukiwarce modeli Hobby na stronie 360.hobby-caravan.de/pl



Wielofunkcyjna tylna ściana kuchni

EXCELLENT ELEGANCJA I STYL



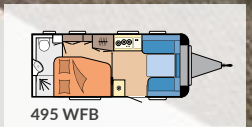
Cieszyć się życiem, odkrywać fascynujące miejsca i odpoczywać wyłącznie we własnym stylu. Przyczepa kempingowa EXCELLENT firmy Hobby powstała z myślą o takich właśnie, wyjątkowych i niezapomnianych chwilach.

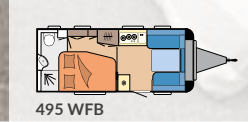
A jest ku temu wiele powodów: szeroka oferta różnorodnych wnętrz, komfortowe wyposażenie oraz wyjątkowo wygodne łóżka i siedziska. I oczywiście nastrojowe oświetlenie, zapewniające niezapomniane, romantyczne chwile we dwoje.

- Układy wnętrza:** 4
- Miejsca do spania:** 3 - 4
- Łóżka francuskie:** 3
- Łóżka pojedyncze:** 1
- Tapicerka:** Nora
- Fronty mebli:** Szary / biały wysoki połysk / Grace

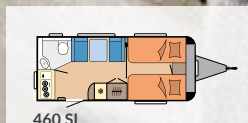


Dowiedz się więcej o modelu Excellent i jego największych zaletach na stronie hobby-caravan.de/pl





Kuchnia w tylnej części pojazdu

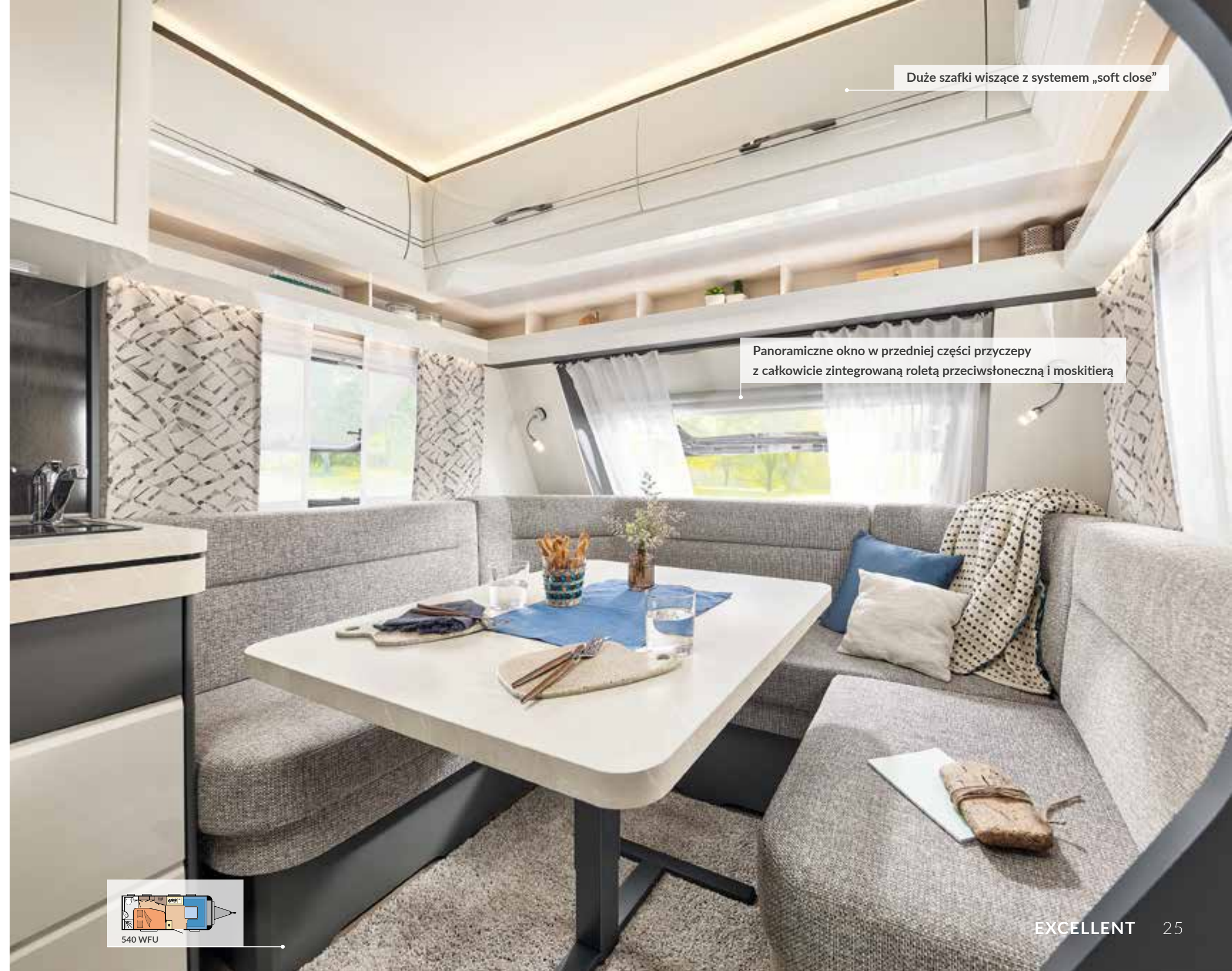


Lodówka DOMETIC, 133 l



PO PROSTU ŁATWY DOSTĘP

W przestronnej lodówce absorpcyjnej o pojemności 133 l produkty spożywcze długo pozostaną świeże. W zamrażalniku, o pojemności 12 l znajdzie się miejsce na kostki lodu i na mrożonki. I jeszcze jedno rozwiązanie: dzięki wahadłowym zawiasom, lodówka może być otwierana na dwie strony. Wszystkie informacje dotyczące wyposażenia kuchni znajdziesz na naszej stronie.



Duże szafki wiszące z systemem „soft close”

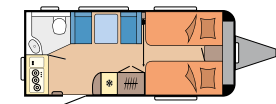
Panoramyczne okno w przedniej części przyczepy z całkowicie zintegrowaną roletą przeciwsłoneczną i moskitierą





UKŁADY WNĘTRZA W SERII EXCELLENT

460 SL



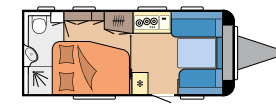
L: 6.762 mm · B: 2.300 mm · G: 1.350 kg

560 CFe



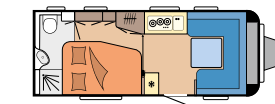
L: 7.520 mm · B: 2.500 mm · G: 1.700 kg

495 WFB



L: 7.131 mm · B: 2.300 mm · G: 1.500 kg

540 WFU



L: 7.278 mm · B: 2.300 mm · G: 1.550 kg

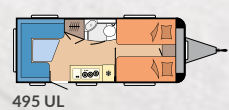


Zobacz wszystkie nasze modele, udając się na wirtualne zwiedzanie 360° w wyszukiwarce modeli Hobby na stronie 360.hobby-caravan.de/pl

Solidne zawiasy z systemem łagodnego domykania „soft close”

Praktyczny wkład na sztućce

Ogrzewanie TRUMA S 3004



EXCELLENT EDITION NIEPOWTARZALNA STYLISTYKA I DUŻA PRZESTRZEŃ



Przestronna, stylowa i przytulna – przyczepa kempingowa EXCELLENT EDITION doskonale łączy w sobie wszystkie te cechy.

Dziesięć układów wnętrza, w tym cztery z łózkami dziecięcymi, zapewniają przestrzeń dla realizacji różnych potrzeb. Niektóre modele wyposażone są w oddzielne siedziska dla małych dzieci. Dzięki temu, każde z nich, znajdzie dla siebie swój własny, przytulny kątek.

Efektowne oświetlenie LED podkreśla nowoczesne połączenie jasnych kolorów i prostych linii w skandynawskim stylu.

Układy wnętrza: 10

Miejsca do spania: 4 - 5

Łóżka francuskie: 6

Łóżka pojedyncze: 3

Łóżka dziecięce: 4

Łóżka wyspowe: 1

Tapicerka: Santo

Fronty mebli: Cape Town / biały matowy / Platino



Dowiedz się więcej o modelu Excellent Edition i jego największych zaletach na stronie hobby-caravan.de/pl



460 UFe



Szafka wysuwana

545 KMFe



Łóżko dziecięce z
tablicą do rysowania

490 KMFe

WYŚPIJ SIĘ DO WOLI

Mali podróżnicy uwielbiają przytulne, dziecięce łóżka. Pozwól im włączyć lampkę nad łóżkiem, sięgnąć po ulubioną książkę i czytać, aż oczy zamkną się same. W ciągu dnia, łóżka te, można zamienić w miejsce do zabawy, kolorowania czy budowania bazy. Więcej informacji o miejscach do spania znajdziesz na naszej stronie.

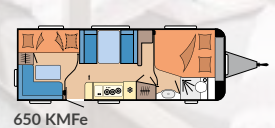


650 UMFe



Łóżka pojedyncze, 3-piętrowe

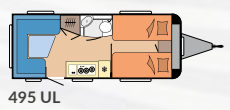
Obszerna przestrzeń dla dzieci



650 KMFe



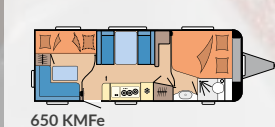
Lampki z elastycznym ramieniem



495 UL



Ekskluzywna toaleta kasetowa THETFORD



650 KMFe

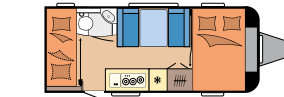
UKŁADY WNĘTRZA W SERII EXCELLENT EDITION

460 UFe



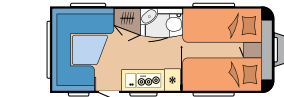
L: 6.640 mm · B: 2.300 mm · G: 1.350 kg

490 KMF



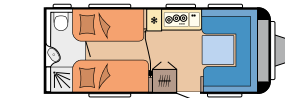
L: 6.892 mm · B: 2.300 mm · G: 1.500 kg

495 UL



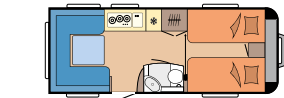
L: 7.131 mm · B: 2.300 mm · G: 1.500 kg

540 WLU



L: 7.305 mm · B: 2.300 mm · G: 1.550 kg

540 UL



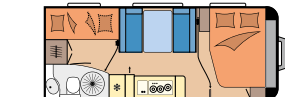
L: 7.297 mm · B: 2.300 mm · G: 1.550 kg

540 UFF



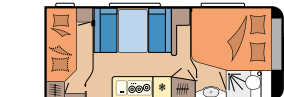
L: 7.460 mm · B: 2.300 mm · G: 1.550 kg

545 KMF



L: 7.432 mm · B: 2.500 mm · G: 1.700 kg

560 KMFe



L: 7.520 mm · B: 2.500 mm · G: 1.700 kg

650 KMFe



L: 8.331 mm · B: 2.500 mm · G: 1.900 kg

650 UMFe



L: 8.331 mm · B: 2.500 mm · G: 1.900 kg



Zobacz wszystkie nasze modele, udając się na wirtualne zwiedzanie 360° w wyszukiwarce modeli Hobby na stronie 360.hobby-caravan.de/pl

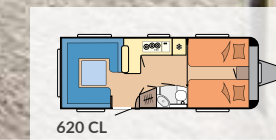


Oświetlenie wnętrza

Regał na przyprawę

Elegancka lada kuchenna

Duże siedzisko w kształcie kanapy



PRESTIGE

NIEZWYKŁY WPROST PERFEKCYJNY



Dużo przestrzeni i swoboda ruchów: w przyczepach kempingowych PRESTIGE firmy Hobby znajdziesz w podróży luksus prawdziwego domu.

Dziesięć indywidualnych układów wnętrza reprezentuje wyjątkowo obszerne przestrzenie mieszkalne i przytulne sypialnie. W zależności od modelu, w tej prestiżowej wersji, wygodne miejsce do spania znajdzie maksymalnie siedem osób.

Układy wnętrza: 10

Miejsca do spania: 4 - 7

Łóżka francuskie: 6

Łóżka wypowe: 2

Łóżka pojedyncze: 2

Łóżka dziecięce: 3

Tapicerka: Cara

Fronty mebli: Visby Oak / biały wysoki połysk



Dowiedz się więcej o modelu Prestige i jego największych zaletach na stronie hobby-caravan.de/pl

Okno w przedniej części z praktycznymi półkami



Wolnostojące łóżko
160x200 cm



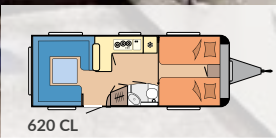
650 UFF



Pojemna dolna szafka narożna



620 CL



620 CL

JEDNA DO WSZYSTKIEGO

Nowoczesna, pełnowymiarowa kuchenka jest dostępna tylko w modelu PRESTIGE. Trzy palniki gazowe, elektryczna płyta grzejna, oddzielny grill i duży piekarnik, spełnią oczekiwania najbardziej wymagających kucharzy. Masz apetyt na więcej? Na naszych stronach znajdziesz więcej informacji o akcesoriach kuchennych.

Szafka na telewizor ze szklaną witryną

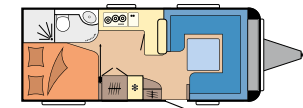


650 UFF



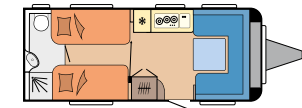
UKŁADY WNĘTRZA W SERII PRESTIGE

560 FC



L: 7.520 mm · B: 2.500 mm · G: 1.700 kg

560 WLU



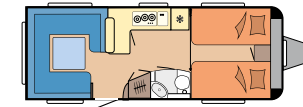
L: 7.520 mm · B: 2.500 mm · G: 1.700 kg

560 WFU



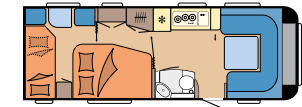
L: 7.568 mm · B: 2.500 mm · G: 1.700 kg

620 CL



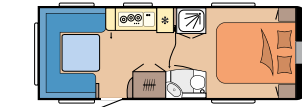
L: 8.031 mm · B: 2.500 mm · G: 1.900 kg

650 KFU



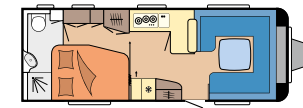
L: 8.381 mm · B: 2.500 mm · G: 2.000 kg

650 UFF



L: 8.331 mm · B: 2.500 mm · G: 1.900 kg

660 WFC



L: 8.331 mm · B: 2.500 mm · G: 1.900 kg

720 UKFe



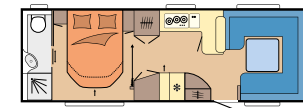
L: 9.031 mm · B: 2.500 mm · G: 2.500 kg

720 KWFU



L: 9.031 mm · B: 2.500 mm · G: 2.500 kg

720 WQC



L: 9.031 mm · B: 2.500 mm · G: 2.500 kg



Zobacz wszystkie nasze modele, udając się na wirtualne zwiedzanie 360° w wyszukiwarce modeli Hobby na stronie 360.hobby-caravan.de/pl





Duże okno dachowe

Panoramyczne okno w przedniej części HOBBY TOP

Panel sterowania LCD
Combi CP Plus TRUMA

MAXIA

NOWA KLASA PREMIUM



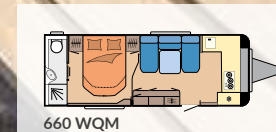
Miłośnicy skandynawskiego stylu życia, przemyślanej funkcjonalności i minimalistycznego wzornictwa znajdą w Hobby MAXIA klimat nordyckiego Hygge z jego wewnętrzną równowagą i sentymentalnym charakterem. Otwarty układ wnętrza, naturalne materiały i idealnie dobrana kolorystyka - oto nowoczesna, wyjątkowo atrakcyjna przyczepa kempingowa, otwierająca nowy rozdział caravanningu.

Wszystko co potrzebujesz aby spędzić w niej niezapomniany urlop masz na pokładzie - dzięki bogatemu wyposażeniu HobbyKomplett Twoja przyczepa kempingowa MAXIA dysponuje wszechstronnym wyposażeniem, bez nieprzewidzianych kosztów i drogich dodatkowych zakupów.

- Układy wnętrza:** 3
- Miejsca do spania:** 4 - 7
- Łóżka wypowe:** 1
- Łóżka pojedyncze:** 2
- Łóżka dziecięce:** 1
- Tapicerka:** Pico
- Fronty mebli:** Grafitowy / orzech Rochefort / Uni Grigio



Dowiedz się więcej o modelu Maxia i jego największych zaletach na stronie hobby-caravan.de/pl

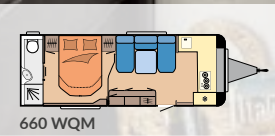




Ścianka przesuwana w stylu industrialnym, oddzielająca kuchnię od salonu

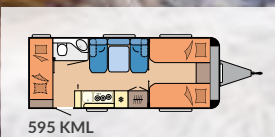


Stół kolumnowy z regulacją wysokości



Wielofunkcyjna tylna ściana

Łóżko dziecięce jako narożna kanapa



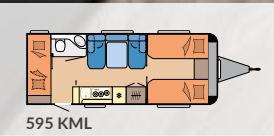
PROSTA, ELASTYCZNA, WIELOFUNKCYJNA

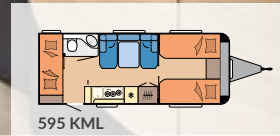
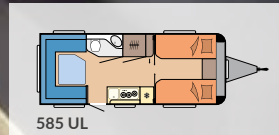
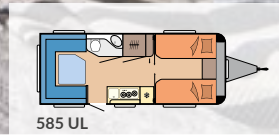
W przyczepie Maxia 595 KML znajdziesz miejsca do spania dla 5, a nawet 7 osób. W wielofunkcyjnej strefie dziecięcej zmieszczą się aż 3 łóżka. Dwa łóżka piętrowe można szybko i w łatwy sposób zamocować w tylnej części pojazdu. Jeżeli dolne łóżko nie jest używane, poduszki utworzą niewielkie siedzisko. Kurtyna przymocowana do górnej ramy łóżka za pomocą rzepów zmieni pokój zabaw w przytulną kryjówkę.



Wyjątkowa koncepcja łóżek dziecięcych w tylnej części pojazdu, zapewniająca ponad dziewięć możliwości wykorzystania

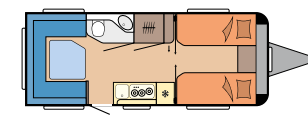
Przytulne siedzisko środkowe, z dużymi poduszkami





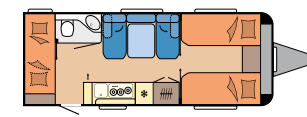
UKŁADY WNĘTRZA W SERII MAXIA

585 UL



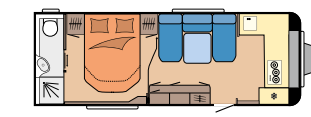
L: 7.713 mm · B: 2.500 mm · G: 1.800 kg

595 KML



L: 8.022 mm · B: 2.500 mm · G: 1.800 kg

660 WQM



L: 8.331 mm · B: 2.500 mm · G: 2.000 kg



Zobacz wszystkie nasze modele, udając się na wirtualne zwiedzanie 360° w wyszukiwarce modeli Hobby na stronie 360.hobby-caravan.de/pl

ZA HOBBY PRZEMAWIAJĄ TWARDE FAKTY

Made in Germany

Hobby po prostu daje Ci więcej. Sprawiamy, że pobyt na kempingu jest łatwy, niedrogi i relaksujący. I oferujemy najwyższą jakość Made in Germany, lub jak my to nazywamy: czystą pasję carawaningu Made in Fockbek.

Kompletne wyposażenie HobbyKomplett

Uczciwie, transparentnie i nad wyraz korzystnie: dzięki kompletnemu wyposażeniu HobbyKomplett Twoja przyczepa Hobby od samego początku ma wszystko, czego potrzebujesz i co ważne, bez żadnych dodatkowych dopłat.

Oferta wielu układów wnętrza

Spodobał Ci się już któryś z modeli Hobby? Uczyń go swoim Hobby. Przy pomocy konfiguratora dostosujesz wszystkie modele pojazdów Hobby do swoich indywidualnych potrzeb.

Sieć punktów sprzedaży Hobby

Nowy pojazd kempingowy Hobby sprawi, że wszędzie poczujesz się jak w domu. Dzięki największej w Europie sieci przedstawicielskiej służymy radą, pomocą i szybkim serwisem podczas każdej podróży. Skorzystaj z porady lub serwisu u jednego z naszych przedstawicieli. Najbliższy punkt sprzedażowo-serwisowy znajdziesz bez trudu na stronie hobby-caravan.de/pl.



Skonfiguruj teraz pojazd swoich marzeń na stronie hobby-caravan.de/pl



Uchylne okno dachowe średnie DOMETIC-SEITZ

Oświetlenie wnętrza

Wszystkie lampy w technologii LED

Solidne zawiasy z systemem łagodnego domykania „soft close”

Siedziska z dużą ilością miejsca na nogi

Wentylowane szafki

Płaskie okna zabudowy

Kasety typu kombi z roletą przeciwsłoneczną i moskitierą

12-letnia gwarancja szczelności połączeń z nadwoziem

Wielofunkcyjna tylna ściana kuchni

Wygodny materac sprężynowy

Duży zbiornik świeżej wody

Komfortowa kuchenka ze zlewozmywakiem

Przestronne szuflady kuchenne z systemem zamykania "push lock" i systemem łagodnego domykania "soft close"

Pojemne schowki pod siedziskami

ŁÓŻKA FRANCUSKIE


390 SF  400 SFe  460 UFe 



ONTOUR
L: 5.791 mm · B: 2.200 mm · G: 1.200 kg

DE LUXE
L: 5.975 mm · B: 2.300 mm · G: 1.300 kg

DE LUXE, EXCELLENT EDITION
L: 6.640 mm · B: 2.300 mm · G: 1.350 kg

495 WFB  540 WFU  560 CFe 



DE LUXE, EXCELLENT
L: 7.131 mm · B: 2.300 mm · G: 1.500 kg

EXCELLENT
L: 7.278 mm · B: 2.300 mm · G: 1.550 kg

EXCELLENT
L: 7.520 mm · B: 2.500 mm · G: 1.700 kg

560 FC  560 WFU  650 UMFe 



PRESTIGE
L: 7.520 mm · B: 2.500 mm · G: 1.700 kg

PRESTIGE
L: 7.568 mm · B: 2.500 mm · G: 1.700 kg


EXCELLENT EDITION
L: 8.331 mm · B: 2.500 mm · G: 1.900 kg

660 WFC 



PRESTIGE
L: 8.331 mm · B: 2.500 mm · G: 1.900 kg

ŁÓŻKA POJEDYNCZE

460 DL  460 LU  460 SL 



ONTOUR
L: 6.616 mm · B: 2.200 mm · G: 1.300 kg

DE LUXE
L: 6.762 mm · B: 2.300 mm · G: 1.350 kg

EXCELLENT
L: 6.762 mm · B: 2.300 mm · G: 1.350 kg

495 UL  515 UHL  540 WLU 



DE LUXE, EXCELLENT EDITION
L: 7.131 mm · B: 2.300 mm · G: 1.500 kg

DE LUXE
L: 7.537 mm · B: 2.300 mm · G: 1.700 kg

EXCELLENT EDITION
L: 7.305 mm · B: 2.300 mm · G: 1.550 kg

540 UL  560 WLU  585 UL 



DE LUXE, EXCELLENT EDITION
L: 7.297 mm · B: 2.300 mm · G: 1.550 kg

PRESTIGE
L: 7.520 mm · B: 2.500 mm · G: 1.700 kg

MAXIA
L: 7.713 mm · B: 2.500 mm · G: 1.800 kg

620 CL 



PRESTIGE
L: 8.031 mm · B: 2.500 mm · G: 1.900 kg

ŁÓŻKA DZIECIĘCE

470 KMF  490 KMF  515 UHK  540 KMFe 




ONTOUR
L: 6.720 mm · B: 2.200 mm · G: 1.350 kg

DE LUXE, EXCELLENT EDITION
L: 6.892 mm · B: 2.300 mm · G: 1.500 kg

DE LUXE
L: 7.537 mm · B: 2.300 mm · G: 1.700 kg

DE LUXE
L: 7.449 mm · B: 2.300 mm · G: 1.600 kg

545 KMF  560 KMFe  595 KML  650 KFU 



DE LUXE, EXCELLENT EDITION
L: 7.432 mm · B: 2.500 mm · G: 1.700 kg

DE LUXE, EXCELLENT EDITION
L: 7.520 mm · B: 2.500 mm · G: 1.700 kg

MAXIA
L: 8.022 mm · B: 2.500 mm · G: 1.800 kg

PRESTIGE
L: 8.381 mm · B: 2.500 mm · G: 2.000 kg

650 KMFe  720 UKFe  720 KWFU 



EXCELLENT EDITION
L: 8.331 mm · B: 2.500 mm · G: 1.900 kg

PRESTIGE
L: 9.031 mm · B: 2.500 mm · G: 2.500 kg

PRESTIGE
L: 9.031 mm · B: 2.500 mm · G: 2.500 kg

ŁÓŻKA WYSPOWE

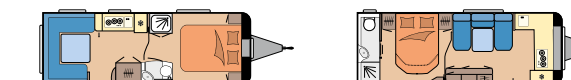
460 SFf  540 Uff 



DE LUXE
L: 6.762 mm · B: 2.300 mm · G: 1.350 kg

EXCELLENT EDITION
L: 7.460 mm · B: 2.300 mm · G: 1.550 kg

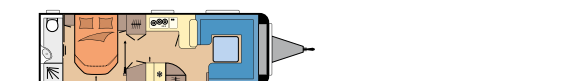
650 Uff  660 WQM 



PRESTIGE
L: 8.331 mm · B: 2.500 mm · G: 1.900 kg

MAXIA
L: 8.331 mm · B: 2.500 mm · G: 2.000 kg

720 WQC 



PRESTIGE
L: 9.031 mm · B: 2.500 mm · G: 2.500 kg

UKŁAD WNĘTRZ ODPOWIEDNI DLA KAŻDEGO

Łóżko podwójne lub łóżka pojedyncze, siedzisko okrągłe lub w kształcie litery L, dla rodzin lub par: w ofercie Hobby każdy znajdzie model dla siebie.



Zobacz wszystkie nasze modele, udając się na wirtualne zwiedzanie 360° w wyszukiwarce modeli Hobby na stronie 360.hobby-caravan.de/pl

WERSJA

- F Łóżko podwójne (French Bed)
- Fe Łóżko francuskie, osobna łazienka
- Ff/Q łóżka wyspowe
- H Łóżko opuszczane
- K Łóżka dziecięce
- L Łóżka pojedyncze
- B Siedzisko w przedniej części pojazdu
- C Siedzisko z sofą
- D Jadalnia
- M Siedzisko środkowe
- S Siedzisko boczne
- U Siedzisko w kształcie litery „U”
- W Łazienka w tylnej części pojazdu

OBJAŚNIENIA ZNAKÓW

- Część sypialna / opcjonalnie
- Siedzisko
- Kuchnia
- Łazienka
- Schowki
- Miejsca do spania + opcjonalnie miejsca do spania
- Miejsca do spania dla dzieci + opcjonalne miejsca do spania dla dzieci
- Łóżko opuszczane
- Przyczepa kempingowa dwuosiowa
- Lodówka (l)

DANE TECHNICZNE

- L Długość całkowita
- B Szerokość całkowita
- G Dopuszczalna masa całkowita

MADE IN GERMANY

INFORMACJE OGÓLNE

Katalog przyczep kempingowych, Sezon 2025 | Stan – sierpień 2024

Modele przedstawione w katalogu zawierają również wyposażenie specjalne lub elementy dekoracyjne, nie należące do seryjnego zakresu dostawy. Odchylenia w strukturze i kolorach od przedstawionych przedmiotów wyposażenia są dopuszczalne, o ile są uwarunkowane naturalnymi właściwościami użytych materiałów i są zgodne ze standardami handlowymi. Te same zasady dotyczą zmian technicznych pojazdu, pod warunkiem zachowania tej samej lub lepszej łącznej jakości materiałów oraz pod warunkiem, że nie mają one negatywnego wpływu na cel zastosowania.

Niektóre elementy nie są dostępne we wszystkich modelach ze względu na rodzaj układu wnętrza. Treść katalogu oddaje stan wyposażenia w momencie oddania materiałów do druku. Zastrzegamy sobie możliwość dokonywania zmian konstrukcyjnych i zmian w wyposażeniu oraz występowania nieścisłości bądź pomyłek. Dodatkowe zdjęcia dostępne są na stronie www.hobby-caravan.de/pl



Wszelkie informacje dotyczące oferowanych modeli, cenach i wagach znajdziesz na naszej stronie głównej.

PL

NASI PARTNERZY HANDLOWI

Zawsze w pobliżu. Dysponując niemal 350 punktami sprzedażowo-serwisowymi, jesteśmy zawsze w pobliżu. Również podczas urlopu – dzięki jednej z największych w Europie sieci przedstawicieli handlowych.



NIEMCY

Zakład produkcyjny przyczep kempingowych firmy Hobby
Ing. Harald Striewski GmbH
Harald-Striewski-Straße 15
24787 Fockbek/Rendsburg
www.hobby-caravan.de



Hobby
GEBAUT FÜRS LEBEN

